



HMA I-LIFT 25-S

526XX-XXXXX-XXXXXX



Stufenlos höhenverstellbarer Tragarm mit Fusslageranschluss Flansch und Kopflageranschluss HMA I-040

- Standardfarben
 - Verkleidung: RAL 7035 (Lichtgrau)
 - Lager: RAL 7016 (Anthrazitgrau)
 - Sonderfarben auf Anfrage
- Fuß- und Kopflagermontage nach oben und unten möglich
- 4 Systemlängen verfügbar
- Vertikaler Schwenkwinkel +/- 40° mit stufenlos einstellbarer Hubbegrenzung bis auf +/- 0°
- Parallel geführte Lastaufhängung am Kopflager
- Hubarretierung mit Bedienerfreigabe (Option)
- Feinjustage des Traglastbereichs (TLB) mittels Stellschraube
- Traglastbereich exclusive Vertikalrohr und Anbauteile
- Horizontaler Drehbereich 300° mit in 30° Schritten einstellbarer Drehbereichsbegrenzung
- Wartungsarm

Systemlänge	500 mm	650 mm	800 mm	950 mm
Eigengewicht	10.9 kg	12.1 kg	13.3 kg	14.6 kg
Kabeldurchlass	25 x19 mm	25 x19 mm	25 x19 mm	25 x19 mm
Vertikaler Hub	+/- 210 mm	+/-310 mm	+/-410 mm	+/-500 mm
Traglast-Bereich	1.5 - 31 kg	1.5 - 22 kg	1.5 - 21.1 kg	1.5 - 17.8 kg

HMA I-LIFT 25-S-1 (500 MM)

5261X-51XXX-XXXXXXX



Stufenlos höhenverstellbarer Tragarm, Systemlänge 500mm, mit Fusslageranschluss Flansch unten und Kopflageranschluss HMA I-040 unten

- Standardfarben
 - RAL 7016 (Anthrazitgrau)
 - RAL 7035 (Lichtgrau)
 - Sonderfarben auf Anfrage
- Vertikaler Schwenkwinkel +/- 40° mit stufenlos einstellbarer Hubbegrenzung bis auf +/- 0°
- Parallel geführte Lastaufhängung am Kopflager
- Feinjustage des Traglastbereichs (TLB) mittels Stellschraube
- Innenliegender Kabelkanal mit 25 mm x 19 mm
- Horizontaler Drehbereich 300° mit in 30° Schritten einstellbarer Drehbereichsbegrenzung
- Eigengewicht: 10,9 kg

Typenschlüssel	Beschreibung
52611-51100-8707110	HMA I-Lift 25-S-1, 500 mm, TLB 1.5-3.5 kg, Farben: RAL 7016, RAL 7035
52612-51100-8707110	HMA I-Lift 25-S-1, 500 mm, TLB 6.5-8.5 kg, Farben: RAL 7016, RAL 7035
52613-51100-8707110	HMA I-Lift 25-S-1, 500 mm, TLB 8-12 kg, Farben: RAL 7016, RAL 7035
52614-51100-8707110	HMA I-Lift 25-S-1, 500 mm, TLB 13-17 kg, Farben: RAL 7016, RAL 7035
52615-51100-8707110	HMA I-Lift 25-S-1, 500 mm, TLB 17-21 kg, Farben: RAL 7016, RAL 7035
52616-51100-8707110	HMA I-Lift 25-S-1, 500 mm, TLB 20-26 kg, Farben: RAL 7016, RAL 7035
52617-51100-8707110	HMA I-Lift 25-S-1, 500 mm, TLB 26-31 kg, Farben: RAL 7016, RAL 7035

HMA I-LIFT 25-S-2 (500 MM)

5261X-52XXX-XXXXXXX



Stufenlos höhenverstellbarer Tragarm, Systemlänge 500 mm, mit Fusslageranschluss Flansch oben und Kopflageranschluss HMA I-040 unten

- Standardfarben
 - RAL 7016 (Anthrazitgrau)
 - RAL 7035 (Lichtgrau)
 - Sonderfarben auf Anfrage
- Vertikaler Schwenkwinkel +/- 40° mit stufenlos einstellbarer Hubbegrenzung bis auf +/- 0°
- Parallel geführte Lastaufhängung am Kopflager
- Feinjustage des Traglastbereichs (TLB) mittels Stellschraube
- Innenliegender Kabelkanal mit 25 mm x 19 mm
- Horizontaler Drehbereich 300° mit in 30° Schritten einstellbarer Drehbereichsbegrenzung
- Eigengewicht: 10,9 kg

Typenschlüssel	Beschreibung
52611-52100-8707110	HMA I-Lift 25-S-2, 500 mm, TLB 1.5-3.5 kg, Farben: RAL 7016, RAL 7035

Typenschlüssel	Beschreibung
52612-52100-8707110	HMA I-Lift 25-S-2, 500 mm, TLB 6.5-8.5 kg, Farben: RAL 7016, RAL 7035
52613-52100-8707110	HMA I-Lift 25-S-2, 500 mm, TLB 8-12 kg, Farben: RAL 7016, RAL 7035
52614-52100-8707110	HMA I-Lift 25-S-2, 500 mm, TLB 13-17 kg, Farben: RAL 7016, RAL 7035
52615-52100-8707110	HMA I-Lift 25-S-2, 500 mm, TLB 17-21 kg, Farben: RAL 7016, RAL 7035
52616-52100-8707110	HMA I-Lift 25-S-2, 500 mm, TLB 20-26 kg, Farben: RAL 7016, RAL 7035
52617-52100-8707110	HMA I-Lift 25-S-2, 500 mm, TLB 26-31 kg, Farben: RAL 7016, RAL 7035

HMA I-LIFT 25-S-3 (500 MM)

5261X-61XXX-XXXXXXX



Stufenlos höhenverstellbarer Tragarm, Systemlänge 500 mm, mit Fusslageranschluss Flansch unten und Kopflageranschluss HMA I-040 oben

- Standardfarben
 - RAL 7016 (Anthrazitgrau)
 - RAL 7035 (Lichtgrau)
 - Sonderfarben auf Anfrage
- Vertikaler Schwenkwinkel +/- 40° mit stufenlos einstellbarer Hubbegrenzung bis auf +/- 0°
- Parallel geführte Lastaufhängung am Kopflager
- Feinjustage des Traglastbereichs (TLB) mittels Stellschraube
- Innenliegender Kabelkanal mit 25 mm x 19 mm
- Horizontaler Drehbereich 300° mit in 30° Schritten einstellbarer Drehbereichsbegrenzung
- Eigengewicht: 10,9 kg

Typenschlüssel	Beschreibung
52611-61100-8707110	HMA I-Lift 25-S-3, 500 mm, TLB 1.5-3.5 kg, Farben: RAL 7016, RAL 7035
52612-61100-8707110	HMA I-Lift 25-S-3, 500 mm, TLB 6.5-8.5 kg, Farben: RAL 7016, RAL 7035
52613-61100-8707110	HMA I-Lift 25-S-3, 500 mm, TLB 8-12 kg, Farben: RAL 7016, RAL 7035
52614-61100-8707110	HMA I-Lift 25-S-3, 500 mm, TLB 13-17 kg, Farben: RAL 7016, RAL 7035
52615-61100-8707110	HMA I-Lift 25-S-3, 500 mm, TLB 17-21 kg, Farben: RAL 7016, RAL 7035
52616-61100-8707110	HMA I-Lift 25-S-3, 500 mm, TLB 20-26 kg, Farben: RAL 7016, RAL 7035
52617-61100-8707110	HMA I-Lift 25-S-3, 500 mm, TLB 26-31 kg, Farben: RAL 7016, RAL 7035

HMA I-LIFT 25-S-4 (500 MM)

5261X-62XXX-XXXXXXX



Stufenlos höhenverstellbarer Tragarm, Systemlänge 500 mm, mit Fusslageranschluss Flansch oben und Kopflageranschluss HMA I-040 oben

- Standardfarben
 - RAL 7016 (Anthrazitgrau)
 - RAL 7035 (Lichtgrau)
 - Sonderfarben auf Anfrage
- Vertikaler Schwenkwinkel +/- 40° mit stufenlos einstellbarer Hubbegrenzung bis auf +/- 0°
- Parallel geführte Lastaufhängung am Kopflager
- Feinjustage des Traglastbereichs (TLB) mittels Stellschraube
- Innenliegender Kabelkanal mit 25 mm x 19 mm
- Horizontaler Drehbereich 300° mit in 30° Schritten einstellbarer Drehbereichsbegrenzung
- Eigengewicht: 10,9 kg

Typenschlüssel	Beschreibung
52611-62100-8707110	HMA I-Lift 25-S-4, 500 mm, TLB 1.5-3.5 kg, Farben: RAL 7016, RAL 7035
52612-62100-8707110	HMA I-Lift 25-S-4, 500 mm, TLB 6.5-8.5 kg, Farben: RAL 7016, RAL 7035
52613-62100-8707110	HMA I-Lift 25-S-4, 500 mm, TLB 8-12 kg, Farben: RAL 7016, RAL 7035
52614-62100-8707110	HMA I-Lift 25-S-4, 500 mm, TLB 13-17 kg, Farben: RAL 7016, RAL 7035
52615-62100-8707110	HMA I-Lift 25-S-4, 500 mm, TLB 17-21 kg, Farben: RAL 7016, RAL 7035
52616-62100-8707110	HMA I-Lift 25-S-4, 500 mm, TLB 20-26 kg, Farben: RAL 7016, RAL 7035
52617-62100-8707110	HMA I-Lift 25-S-4, 500 mm, TLB 26-31 kg, Farben: RAL 7016, RAL 7035

HMA I-LIFT 25-S-1 (650 MM)

5262X-51XXX-XXXXXXX




Stufenlos höhenverstellbarer Tragarm, Systemlänge 650 mm, mit Fusslageranschluss Flansch unten und Kopflageranschluss HMA I-040 unten

- Standardfarben
 - RAL 7016 (Anthrazitgrau)
 - RAL 7035 (Lichtgrau)
 - Sonderfarben auf Anfrage
- Vertikaler Schwenkwinkel +/- 40° (+/-310 mm) mit stufenlos einstellbarer Hubbegrenzung bis auf +/- 0°
- Parallel geführte Lastaufhängung am Kopflager
- Hubarretierung mit Bedienerfreigabe (Option)
- Feinjustage des Traglastbereichs (TLB) mittels Stellschraube
- Innenliegender Kabelkanal mit 25 mm x 19 mm
- Horizontaler Drehbereich 300° mit in 30° Schritten einstellbarer Drehbereichsbegrenzung
- Eigengewicht: 12,1 kg

Typenschlüssel	Beschreibung
52621-51100-8707110	HMA I-Lift 25-S-1, 650 mm, TLB 1.5-3 kg, Farben: RAL 7016, RAL 7035
52621-51200-8707110	HMA I-Lift 25-S-1, 650 mm, TLB 1.5-3 kg, blockierbar, Farben: RAL 7016, RAL 7035
52622-51100-8707110	HMA I-Lift 25-S-1, 650 mm, TLB 3.5-7 kg, Farben: RAL 7016, RAL 7035
52622-51200-8707110	HMA I-Lift 25-S-1, 650 mm, TLB 3.5-7 kg, blockierbar, Farben: RAL 7016, RAL 7035
52623-51100-8707110	HMA I-Lift 25-S-1, 650 mm, TLB 6-10 kg, Farben: RAL 7016, RAL 7035
52623-51200-8707110	HMA I-Lift 25-S-1, 650 mm, TLB 6-10 kg, blockierbar, Farben: RAL 7016, RAL 7035
52624-51100-8707110	HMA I-Lift 25-S-1, 650 mm, TLB 10-14 kg, Farben: RAL 7016, RAL 7035
52624-51200-8707110	HMA I-Lift 25-S-1, 650 mm, TLB 10-14 kg, blockierbar, Farben: RAL 7016, RAL 7035
52625-51100-8707110	HMA I-Lift 25-S-1, 650 mm, TLB 13-17 kg, Farben: RAL 7016, RAL 7035
52625-51200-8707110	HMA I-Lift 25-S-1, 650 mm, TLB 13-17 kg, blockierbar, Farben: RAL 7016, RAL 7035
52626-51100-8707110	HMA I-Lift 25-S-1, 650 mm, TLB 16-22 kg, Farben: RAL 7016, RAL 7035
52626-51200-8707110	HMA I-Lift 25-S-1, 650 mm, TLB 16-22 kg, blockierbar, Farben: RAL 7016, RAL 7035

HMA I-LIFT 25-S-2 (650 MM)

5262X-52XXX-XXXXXXX




Stufenlos höhenverstellbarer Tragarm, Systemlänge 650 mm, mit Fusslageranschluss Flansch oben und Kopflageranschluss HMA I-040 unten

- Standardfarben
 - RAL 7016 (Anthrazitgrau)
 - RAL 7035 (Lichtgrau)
 - Sonderfarben auf Anfrage
- Vertikaler Schwenkwinkel +/- 40° (+/-310 mm) mit stufenlos einstellbarer Hubbegrenzung bis auf +/- 0°
- Parallel geführte Lastaufhängung am Kopflager
- Hubarretierung mit Bedienerfreigabe (Option)
- Feinjustage des Traglastbereichs (TLB) mittels Stellschraube
- Innenliegender Kabelkanal mit 25 mm x 19 mm
- Horizontaler Drehbereich 300° mit in 30° Schritten einstellbarer Drehbereichsbegrenzung
- Eigengewicht: 12,1 kg

Typenschlüssel	Beschreibung
52621-52100-8707110	HMA I-Lift 25-S-2, 650 mm, TLB 1.5-3 kg, Farben: RAL 7016, RAL 7035
52621-52200-8707110	HMA I-Lift 25-S-2, 650 mm, TLB 1.5-3 kg, blockierbar, Farben: RAL 7016, RAL 7035
52622-52100-8707110	HMA I-Lift 25-S-2, 650 mm, TLB 3.5-7 kg, Farben: RAL 7016, RAL 7035
52622-52200-8707110	HMA I-Lift 25-S-2, 650 mm, TLB 3.5-7 kg, blockierbar, Farben: RAL 7016, RAL 7035
52623-52100-8707110	HMA I-Lift 25-S-2, 650 mm, TLB 6-10 kg, Farben: RAL 7016, RAL 7035
52623-52200-8707110	HMA I-Lift 25-S-2, 650 mm, TLB 6-10 kg, blockierbar, Farben: RAL 7016, RAL 7035
52624-52100-8707110	HMA I-Lift 25-S-2, 650 mm, TLB 10-14 kg, Farben: RAL 7016, RAL 7035
52624-52200-8707110	HMA I-Lift 25-S-2, 650 mm, TLB 10-14 kg, blockierbar, Farben: RAL 7016, RAL 7035
52625-52100-8707110	HMA I-Lift 25-S-2, 650 mm, TLB 13-17 kg, Farben: RAL 7016, RAL 7035
52625-52200-8707110	HMA I-Lift 25-S-2, 650 mm, TLB 13-17 kg, blockierbar, Farben: RAL 7016, RAL 7035
52626-52100-8707110	HMA I-Lift 25-S-2, 650 mm, TLB 16-22 kg, Farben: RAL 7016, RAL 7035
52626-52200-8707110	HMA I-Lift 25-S-2, 650 mm, TLB 16-22 kg, blockierbar, Farben: RAL 7016, RAL 7035

HMA I-LIFT 25-S-3 (650 MM)

5262X-61XXX-XXXXXXX



Stufenlos höhenverstellbarer Tragarm, Systemlänge 650 mm, mit Fusslageranschluss Flansch unten und Kopflageranschluss HMA I-040 oben

- Standardfarben
 - RAL 7016 (Anthrazitgrau)
 - RAL 7035 (Lichtgrau)
 - Sonderfarben auf Anfrage
- Vertikaler Schwenkwinkel +/- 40° (+/-310 mm) mit stufenlos einstellbarer Hubbegrenzung bis auf +/- 0°
- Parallel geführte Lastaufhängung am Kopflager
- Hubarretierung mit Bedienerfreigabe (Option)
- Feinjustage des Traglastbereichs (TLB) mittels Stellschraube
- Innenliegender Kabelkanal mit 25 mm x 19 mm
- Horizontaler Drehbereich 300° mit in 30° Schritten einstellbarer Drehbereichsbegrenzung
- Eigengewicht: 12,1 kg

Typenschlüssel	Beschreibung
52621-61100-8707110	HMA I-Lift 25-S-3, 650 mm, TLB 1.5-3 kg, Farben: RAL 7016, RAL 7035
52621-61200-8707110	HMA I-Lift 25-S-3, 650 mm, TLB 1.5-3 kg, blockierbar, Farben: RAL 7016, RAL 7035
52622-61100-8707110	HMA I-Lift 25-S-3, 650 mm, TLB 3.5-7 kg, Farben: RAL 7016, RAL 7035
52622-61200-8707110	HMA I-Lift 25-S-3, 650 mm, TLB 3.5-7 kg, blockierbar, Farben: RAL 7016, RAL 7035
52623-61100-8707110	HMA I-Lift 25-S-3, 650 mm, TLB 6-10 kg, Farben: RAL 7016, RAL 7035
52623-61200-8707110	HMA I-Lift 25-S-3, 650 mm, TLB 6-10 kg, blockierbar, Farben: RAL 7016, RAL 7035
52624-61100-8707110	HMA I-Lift 25-S-3, 650 mm, TLB 10-14 kg, Farben: RAL 7016, RAL 7035
52624-61200-8707110	HMA I-Lift 25-S-3, 650 mm, TLB 10-14 kg, blockierbar, Farben: RAL 7016, RAL 7035
52625-61100-8707110	HMA I-Lift 25-S-3, 650 mm, TLB 13-17 kg, Farben: RAL 7016, RAL 7035
52625-61200-8707110	HMA I-Lift 25-S-3, 650 mm, TLB 13-17 kg, blockierbar, Farben: RAL 7016, RAL 7035
52626-61100-8707110	HMA I-Lift 25-S-3, 650 mm, TLB 16-22 kg, Farben: RAL 7016, RAL 7035
52626-61200-8707110	HMA I-Lift 25-S-3, 650 mm, TLB 16-22 kg, blockierbar, Farben: RAL 7016, RAL 7035

HMA I-LIFT 25-S-4 (650 MM)

5262X-62XXX-XXXXXXX



Stufenlos höhenverstellbarer Tragarm, Systemlänge 650 mm, mit Fusslageranschluss Flansch oben und Kopflageranschluss HMA I-040 oben

- Standardfarben
 - RAL 7016 (Anthrazitgrau)
 - RAL 7035 (Lichtgrau)
 - Sonderfarben auf Anfrage
- Vertikaler Schwenkwinkel +/- 40° (+/-310 mm) mit stufenlos einstellbarer Hubbegrenzung bis auf +/- 0°
- Parallel geführte Lastaufhängung am Kopflager
- Hubarretierung mit Bedienerfreigabe (Option)
- Feinjustage des Traglastbereichs (TLB) mittels Stellschraube
- Innenliegender Kabelkanal mit 25 mm x 19 mm
- Horizontaler Drehbereich 300° mit in 30° Schritten einstellbarer Drehbereichsbegrenzung
- Eigengewicht: 12,1 kg

Typenschlüssel	Beschreibung
52621-62100-8707110	HMA I-Lift 25-S-4, 650 mm, TLB 1.5-3 kg, Farben: RAL 7016, RAL 7035
52621-62200-8707110	HMA I-Lift 25-S-4, 650 mm, TLB 1.5-3 kg, blockierbar, Farben: RAL 7016, RAL 7035
52622-62100-8707110	HMA I-Lift 25-S-4, 650 mm, TLB 3.5-7 kg, Farben: RAL 7016, RAL 7035
52622-62200-8707110	HMA I-Lift 25-S-4, 650 mm, TLB 3.5-7 kg, blockierbar, Farben: RAL 7016, RAL 7035
52623-62100-8707110	HMA I-Lift 25-S-4, 650 mm, TLB 6-10 kg, Farben: RAL 7016, RAL 7035
52623-62200-8707110	HMA I-Lift 25-S-4, 650 mm, TLB 6-10 kg, blockierbar, Farben: RAL 7016, RAL 7035
52624-62100-8707110	HMA I-Lift 25-S-4, 650 mm, TLB 10-14 kg, Farben: RAL 7016, RAL 7035
52624-62200-8707110	HMA I-Lift 25-S-4, 650 mm, TLB 10-14 kg, blockierbar, Farben: RAL 7016, RAL 7035
52625-62100-8707110	HMA I-Lift 25-S-4, 650 mm, TLB 13-17 kg, Farben: RAL 7016, RAL 7035
52625-62200-8707110	HMA I-Lift 25-S-4, 650 mm, TLB 13-17 kg, blockierbar, Farben: RAL 7016, RAL 7035
52626-62100-8707110	HMA I-Lift 25-S-4, 650 mm, TLB 16-22 kg, Farben: RAL 7016, RAL 7035
52626-62200-8707110	HMA I-Lift 25-S-4, 650 mm, TLB 16-22 kg, blockierbar, Farben: RAL 7016, RAL 7035

HMA I-LIFT 25-S-1 (800 MM)

5263X-51XXX-XXXXXXX



Stufenlos höhenverstellbarer Tragarm, Systemlänge 800 mm, mit Fusslageranschluss Flansch unten und Kopflageranschluss HMA I-040 unten

- Standardfarben
 - RAL 7016 (Anthrazitgrau)
 - RAL 7035 (Lichtgrau)
 - Sonderfarben auf Anfrage
- Vertikaler Schwenkwinkel +/- 40° (+/-410 mm) mit stufenlos einstellbarer Hubbegrenzung bis auf +/- 0°
- Parallel geführte Lastaufhängung am Kopflager
- Hubarretierung mit Bedienerfreigabe (Option)
- Feinjustage des Traglastbereichs (TLB) mittels Stellschraube
- Innenliegender Kabelkanal mit 25 mm x 19 mm
- Horizontaler Drehbereich 300° mit in 30° Schritten einstellbarer Drehbereichsbegrenzung
- Eigengewicht: 13,3 kg

Typenschlüssel	Beschreibung
52631-51100-8707110	HMA I-Lift 25-S-1, 800 mm, TLB 1.5-2.3 kg, Farben: RAL 7016, RAL 7035
52631-51200-8707110	HMA I-Lift 25-S-1, 800 mm, TLB 1.5-2.3 kg, blockierbar, Farben: RAL 7016, RAL 7035
52632-51100-8707110	HMA I-Lift 25-S-1, 800 mm, TLB 1.6-5.1 kg, Farben: RAL 7016, RAL 7035
52632-51200-8707110	HMA I-Lift 25-S-1, 800 mm, TLB 1.6-5.1 kg, blockierbar, Farben: RAL 7016, RAL 7035
52633-51100-8707110	HMA I-Lift 25-S-1, 800 mm, TLB 3.5-7.5 kg, Farben: RAL 7016, RAL 7035
52633-51200-8707110	HMA I-Lift 25-S-1, 800 mm, TLB 3.5-7.5 kg, blockierbar, Farben: RAL 7016, RAL 7035
52634-51100-8707110	HMA I-Lift 25-S-1, 800 mm, TLB 6.3-10.3 kg, Farben: RAL 7016, RAL 7035
52634-51200-8707110	HMA I-Lift 25-S-1, 800 mm, TLB 6.3-10.3 kg, blockierbar, Farben: RAL 7016, RAL 7035
52635-51100-8707110	HMA I-Lift 25-S-1, 800 mm, TLB 9.1-13.1 kg, Farben: RAL 7016, RAL 7035
52635-51200-8707110	HMA I-Lift 25-S-1, 800 mm, TLB 9.1-13.1 kg, blockierbar, Farben: RAL 7016, RAL 7035
52636-51100-8707110	HMA I-Lift 25-S-1, 800 mm, TLB 10.8-16.8 kg, Farben: RAL 7016, RAL 7035
52636-51200-8707110	HMA I-Lift 25-S-1, 800 mm, TLB 10.8-16.8 kg, blockierbar, Farben: RAL 7016, RAL 7035
52637-51100-8707110	HMA I-Lift 25-S-1, 800 mm, TLB 16.1-21.1 kg, Farben: RAL 7016, RAL 7035
52637-51200-8707110	HMA I-Lift 25-S-1, 800 mm, TLB 16.1-21.1 kg, blockierbar, Farben: RAL 7016, RAL 7035

HMA I-LIFT 25-S-2 (800 MM)

5263X-52XXX-XXXXXXX




Stufenlos höhenverstellbarer Tragarm, Systemlänge 800 mm, mit Fusslageranschluss Flansch oben und Kopflageranschluss HMA I-040 unten

- Standardfarben
 - RAL 7016 (Anthrazitgrau)
 - RAL 7035 (Lichtgrau)
 - Sonderfarben auf Anfrage
- Vertikaler Schwenkwinkel +/- 40° (+/-410 mm) mit stufenlos einstellbarer Hubbegrenzung bis auf +/- 0°
- Parallel geführte Lastaufhängung am Kopflager
- Hubarretierung mit Bedienerfreigabe (Option)
- Feinjustage des Traglastbereichs (TLB) mittels Stellschraube
- Innenliegender Kabelkanal mit 25 mm x 19 mm
- Horizontaler Drehbereich 300° mit in 30° Schritten einstellbarer Drehbereichsbegrenzung
- Eigengewicht: 13,3 kg

Typenschlüssel	Beschreibung
52631-52100-8707110	HMA I-Lift 25-S-2, 800 mm, TLB 1.5-2.3 kg, Farben: RAL 7016, RAL 7035
52631-52200-8707110	HMA I-Lift 25-S-2, 800 mm, TLB 1.5-2.3 kg, blockierbar, Farben: RAL 7016, RAL 7035
52632-52100-8707110	HMA I-Lift 25-S-2, 800 mm, TLB 1.6-5.1 kg, Farben: RAL 7016, RAL 7035
52632-52200-8707110	HMA I-Lift 25-S-2, 800 mm, TLB 1.6-5.1 kg, blockierbar, Farben: RAL 7016, RAL 7035
52633-52100-8707110	HMA I-Lift 25-S-2, 800 mm, TLB 3.5-7.5 kg, Farben: RAL 7016, RAL 7035
52633-52200-8707110	HMA I-Lift 25-S-2, 800 mm, TLB 3.5-7.5 kg, blockierbar, Farben: RAL 7016, RAL 7035
52634-52100-8707110	HMA I-Lift 25-S-2, 800 mm, TLB 6.3-10.3 kg, Farben: RAL 7016, RAL 7035
52634-52200-8707110	HMA I-Lift 25-S-2, 800 mm, TLB 6.3-10.3 kg, blockierbar, Farben: RAL 7016, RAL 7035
52635-52100-8707110	HMA I-Lift 25-S-2, 800 mm, TLB 9.1-13.1 kg, Farben: RAL 7016, RAL 7035
52635-52200-8707110	HMA I-Lift 25-S-2, 800 mm, TLB 9.1-13.1 kg, blockierbar, Farben: RAL 7016, RAL 7035
52636-52100-8707110	HMA I-Lift 25-S-2, 800 mm, TLB 10.8-16.8 kg, Farben: RAL 7016, RAL 7035
52636-52200-8707110	HMA I-Lift 25-S-2, 800 mm, TLB 10.8-16.8 kg, blockierbar, Farben: RAL 7016, RAL 7035
52637-52100-8707110	HMA I-Lift 25-S-2, 800 mm, TLB 16.1-21.1 kg, Farben: RAL 7016, RAL 7035
52637-52200-8707110	HMA I-Lift 25-S-2, 800 mm, TLB 16.1-21.1 kg, blockierbar, Farben: RAL 7016, RAL 7035

HMA I-LIFT 25-S-3 (800 MM)

5263X-61XXX-XXXXXXX



Stufenlos höhenverstellbarer Tragarm, Systemlänge 800 mm, mit Fusslageranschluss Flansch unten und Kopflageranschluss HMA I-040 oben

- Standardfarben
 - RAL 7016 (Anthrazitgrau)
 - RAL 7035 (Lichtgrau)
 - Sonderfarben auf Anfrage
- Vertikaler Schwenkwinkel +/- 40° (+/-410 mm) mit stufenlos einstellbarer Hubbegrenzung bis auf +/- 0°
- Parallel geführte Lastaufhängung am Kopflager
- Hubarretierung mit Bedienerfreigabe (Option)
- Feinjustage des Traglastbereichs (TLB) mittels Stellschraube
- Innenliegender Kabelkanal mit 25 mm x 19 mm
- Horizontaler Drehbereich 300° mit in 30° Schritten einstellbarer Drehbereichsbegrenzung
- Eigengewicht: 13,3 kg

Typenschlüssel	Beschreibung
52631-61100-8707110	HMA I-Lift 25-S-3, 800 mm, TLB 1.5-2.3 kg, Farben: RAL 7016, RAL 7035
52631-61200-8707110	HMA I-Lift 25-S-3, 800 mm, TLB 1.5-2.3 kg, blockierbar, Farben: RAL 7016, RAL 7035
52632-61100-8707110	HMA I-Lift 25-S-3, 800 mm, TLB 1.6-5.1 kg, Farben: RAL 7016, RAL 7035
52632-61200-8707110	HMA I-Lift 25-S-3, 800 mm, TLB 1.6-5.1 kg, blockierbar, Farben: RAL 7016, RAL 7035
52633-61100-8707110	HMA I-Lift 25-S-3, 800 mm, TLB 3.5-7.5 kg, Farben: RAL 7016, RAL 7035
52633-61200-8707110	HMA I-Lift 25-S-3, 800 mm, TLB 3.5-7.5 kg, blockierbar, Farben: RAL 7016, RAL 7035
52634-61100-8707110	HMA I-Lift 25-S-3, 800 mm, TLB 6.3-10.3 kg, Farben: RAL 7016, RAL 7035
52634-61200-8707110	HMA I-Lift 25-S-3, 800 mm, TLB 6.3-10.3 kg, blockierbar, Farben: RAL 7016, RAL 7035
52635-61100-8707110	HMA I-Lift 25-S-3, 800 mm, TLB 9.1-13.1 kg, Farben: RAL 7016, RAL 7035
52635-61200-8707110	HMA I-Lift 25-S-3, 800 mm, TLB 9.1-13.1 kg, blockierbar, Farben: RAL 7016, RAL 7035
52636-61100-8707110	HMA I-Lift 25-S-3, 800 mm, TLB 10.8-16.8 kg, Farben: RAL 7016, RAL 7035
52636-61200-8707110	HMA I-Lift 25-S-3, 800 mm, TLB 10.8-16.8 kg, blockierbar, Farben: RAL 7016, RAL 7035
52637-61100-8707110	HMA I-Lift 25-S-3, 800 mm, TLB 16.1-21.1 kg, Farben: RAL 7016, RAL 7035
52637-61200-8707110	HMA I-Lift 25-S-3, 800 mm, TLB 16.1-21.1 kg, blockierbar, Farben: RAL 7016, RAL 7035

HMA I-LIFT 25-S-4 (800 MM)

5263X-62XXX-XXXXXXX



Stufenlos höhenverstellbarer Tragarm Systemlänge 800 mm, mit Fusslageranschluss Flansch oben und Kopflageranschluss HMA I-040 oben

- Standardfarben
 - RAL 7016 (Anthrazitgrau)
 - RAL 7035 (Lichtgrau)
 - Sonderfarben auf Anfrage
- Vertikaler Schwenkwinkel +/- 40° (+/-410 mm) mit stufenlos einstellbarer Hubbegrenzung bis auf +/- 0°
- Parallel geführte Lastaufhängung am Kopflager
- Hubarretierung mit Bedienerfreigabe (Option)
- Feinjustage des Traglastbereichs (TLB) mittels Stellschraube
- Innenliegender Kabelkanal mit 25 mm x 19 mm
- Horizontaler Drehbereich 300° mit in 30° Schritten einstellbarer Drehbereichsbegrenzung
- Eigengewicht: 13,3 kg

Typenschlüssel	Beschreibung
52631-62100-8707110	HMA I-Lift 25-S-4, 800 mm, TLB 1.5-2.3 kg, Farben: RAL 7016, RAL 7035
52631-62200-8707110	HMA I-Lift 25-S-4, 800 mm, TLB 1.5-2.3 kg, blockierbar, Farben: RAL 7016, RAL 7035
52632-62100-8707110	HMA I-Lift 25-S-4, 800 mm, TLB 1.6-5.1 kg, Farben: RAL 7016, RAL 7035
52632-62200-8707110	HMA I-Lift 25-S-4, 800 mm, TLB 1.6-5.1 kg, blockierbar, Farben: RAL 7016, RAL 7035
52633-62100-8707110	HMA I-Lift 25-S-4, 800 mm, TLB 3.5-7.5 kg, Farben: RAL 7016, RAL 7035
52633-62200-8707110	HMA I-Lift 25-S-4, 800 mm, TLB 3.5-7.5 kg, blockierbar, Farben: RAL 7016, RAL 7035
52634-62100-8707110	HMA I-Lift 25-S-4, 800 mm, TLB 6.3-10.3 kg, Farben: RAL 7016, RAL 7035
52634-62200-8707110	HMA I-Lift 25-S-4, 800 mm, TLB 6.3-10.3 kg, blockierbar, Farben: RAL 7016, RAL 7035
52635-62100-8707110	HMA I-Lift 25-S-4, 800 mm, TLB 9.1-13.1 kg, Farben: RAL 7016, RAL 7035
52635-62200-8707110	HMA I-Lift 25-S-4, 800 mm, TLB 9.1-13.1 kg, blockierbar, Farben: RAL 7016, RAL 7035
52636-62100-8707110	HMA I-Lift 25-S-4, 800 mm, TLB 10.8-16.8 kg, Farben: RAL 7016, RAL 7035
52636-62200-8707110	HMA I-Lift 25-S-4, 800 mm, TLB 10.8-16.8 kg, blockierbar, Farben: RAL 7016, RAL 7035
52637-62100-8707110	HMA I-Lift 25-S-4, 800 mm, TLB 16.1-21.1 kg, Farben: RAL 7016, RAL 7035
52637-62200-8707110	HMA I-Lift 25-S-4, 800 mm, TLB 16.1-21.1 kg, blockierbar, Farben: RAL 7016, RAL 7035

HMA I-LIFT 25-S-1 (950 MM)

5264X-51XXX-XXXXXXX



Stufenlos höhenverstellbarer Tragarm, Systemlänge 950 mm, mit Fusslageranschluss Flansch unten und Kopflageranschluss HMA I-040 unten

- Standardfarben
 - RAL 7016 (Anthrazitgrau)
 - RAL 7035 (Lichtgrau)
 - Sonderfarben auf Anfrage
- Vertikaler Schwenkwinkel +/- 40° (+/-500 mm) mit stufenlos einstellbarer Hubbegrenzung bis auf +/- 0°
- Parallel geführte Lastaufhängung am Kopflager
- Hubarretierung mit Bedienerfreigabe (Option)
- Feinjustage des Traglastbereichs (TLB) mittels Stellschraube
- Innenliegender Kabelkanal mit 25 mm x 19 mm
- Horizontaler Drehbereich 300° mit in 30° Schritten einstellbarer Drehbereichsbegrenzung
- Eigengewicht: 14,6 kg

Typenschlüssel	Beschreibung
52641-51100-8707110	HMA I-Lift 25-S-1, 950 mm, TLB 1.5-2 kg, Farben: RAL 7016, RAL 7035
52641-51200-8707110	HMA I-Lift 25-S-1, 950 mm, TLB 1.5-2 kg, blockierbar, Farben: RAL 7016, RAL 7035
52642-51100-8707110	HMA I-Lift 25-S-1, 950 mm, TLB 1.5-3.8 kg, Farben: RAL 7016, RAL 7035
52642-51200-8707110	HMA I-Lift 25-S-1, 950 mm, TLB 1.5-3.8 kg, blockierbar, Farben: RAL 7016, RAL 7035
52643-51100-8707110	HMA I-Lift 25-S-1, 950 mm, TLB 4.8-6.8 kg, Farben: RAL 7016, RAL 7035
52643-51200-8707110	HMA I-Lift 25-S-1, 950 mm, TLB 4.8-6.8 kg, blockierbar, Farben: RAL 7016, RAL 7035
52644-51100-8707110	HMA I-Lift 25-S-1, 950 mm, TLB 5.6-9.6 kg, Farben: RAL 7016, RAL 7035
52644-51200-8707110	HMA I-Lift 25-S-1, 950 mm, TLB 5.6-9.6 kg, blockierbar, Farben: RAL 7016, RAL 7035
52645-51100-8707110	HMA I-Lift 25-S-1, 950 mm, TLB 7.6-11.6 kg, Farben: RAL 7016, RAL 7035
52645-51200-8707110	HMA I-Lift 25-S-1, 950 mm, TLB 7.6-11.6 kg, blockierbar, Farben: RAL 7016, RAL 7035
52646-51100-8707110	HMA I-Lift 25-S-1, 950 mm, TLB 10-15 kg, Farben: RAL 7016, RAL 7035
52646-51200-8707110	HMA I-Lift 25-S-1, 950 mm, TLB 10-15 kg, blockierbar, Farben: RAL 7016, RAL 7035
52647-51100-8707110	HMA I-Lift 25-S-1, 950 mm, TLB 15.8-17.8 kg, Farben: RAL 7016, RAL 7035
52647-51200-8707110	HMA I-Lift 25-S-1, 950 mm, TLB 15.8-17.8 kg, blockierbar, Farben: RAL 7016, RAL 7035

HMA I-LIFT 25-S-2 (950 MM)

5264X-52XXX-XXXXXXX




Stufenlos höhenverstellbarer Tragarm, Systemlänge 950 mm, mit Fusslageranschluss Flansch oben und Kopflageranschluss HMA I-040 unten

- Standardfarben
 - RAL 7016 (Anthrazitgrau)
 - RAL 7035 (Lichtgrau)
 - Sonderfarben auf Anfrage
- Vertikaler Schwenkwinkel +/- 40° (+/-500 mm) mit stufenlos einstellbarer Hubbegrenzung bis auf +/- 0°
- Parallel geführte Lastaufhängung am Kopflager
- Hubarretierung mit Bedienerfreigabe (Option)
- Feinjustage des Traglastbereichs (TLB) mittels Stellschraube
- Innenliegender Kabelkanal mit 25 mm x 19 mm
- Horizontaler Drehbereich 300° mit in 30° Schritten einstellbarer Drehbereichsbegrenzung
- Eigengewicht: 14,6 kg

Typenschlüssel	Beschreibung
52641-52100-8707110	HMA I-Lift 25-S-2, 950 mm, TLB 1.5-2 kg, Farben: RAL 7016, RAL 7035
52641-52200-8707110	HMA I-Lift 25-S-2, 950 mm, TLB 1.5-2 kg, blockierbar, Farben: RAL 7016, RAL 7035
52642-52100-8707110	HMA I-Lift 25-S-2, 950 mm, TLB 1.5-3.8 kg, Farben: RAL 7016, RAL 7035
52642-52200-8707110	HMA I-Lift 25-S-2, 950 mm, TLB 1.5-3.8 kg, blockierbar, Farben: RAL 7016, RAL 7035
52643-52100-8707110	HMA I-Lift 25-S-2, 950 mm, TLB 4.8-6.8 kg, Farben: RAL 7016, RAL 7035
52643-52200-8707110	HMA I-Lift 25-S-2, 950 mm, TLB 4.8-6.8 kg, blockierbar, Farben: RAL 7016, RAL 7035
52644-52100-8707110	HMA I-Lift 25-S-2, 950 mm, TLB 5.6-9.6 kg, Farben: RAL 7016, RAL 7035
52644-52200-8707110	HMA I-Lift 25-S-2, 950 mm, TLB 5.6-9.6 kg, blockierbar, Farben: RAL 7016, RAL 7035
52645-52100-8707110	HMA I-Lift 25-S-2, 950 mm, TLB 7.6-11.6 kg, Farben: RAL 7016, RAL 7035
52645-52200-8707110	HMA I-Lift 25-S-2, 950 mm, TLB 7.6-11.6 kg, blockierbar, Farben: RAL 7016, RAL 7035
52646-52100-8707110	HMA I-Lift 25-S-2, 950 mm, TLB 10-15 kg, Farben: RAL 7016, RAL 7035
52646-52200-8707110	HMA I-Lift 25-S-2, 950 mm, TLB 10-15 kg, blockierbar, Farben: RAL 7016, RAL 7035
52647-52100-8707110	HMA I-Lift 25-S-2, 950 mm, TLB 15.8-17.8 kg, Farben: RAL 7016, RAL 7035
52647-52200-8707110	HMA I-Lift 25-S-2, 950 mm, TLB 15.8-17.8 kg, blockierbar, Farben: RAL 7016, RAL 7035

HMA I-LIFT 25-S-3 (950 MM)

5264X-61XXX-XXXXXXX



Stufenlos höhenverstellbarer Tragarm, Systemlänge 950 mm, mit Fusslageranschluss Flansch unten und Kopflageranschluss HMA I-040 oben

- Standardfarben
 - RAL 7016 (Anthrazitgrau)
 - RAL 7035 (Lichtgrau)
 - Sonderfarben auf Anfrage
- Vertikaler Schwenkwinkel +/- 40° (+/-500 mm) mit stufenlos einstellbarer Hubbegrenzung bis auf +/- 0°
- Parallel geführte Lastaufhängung am Kopflager
- Hubarretierung mit Bedienerfreigabe (Option)
- Feinjustage des Traglastbereichs (TLB) mittels Stellschraube
- Innenliegender Kabelkanal mit 25 mm x 19 mm
- Horizontaler Drehbereich 300° mit in 30° Schritten einstellbarer Drehbereichsbegrenzung
- Eigengewicht: 14,6 kg

Typenschlüssel	Beschreibung
52641-61100-8707110	HMA I-Lift 25-S-3, 950 mm, TLB 1.5-2 kg, Farben: RAL 7016, RAL 7035
52641-61200-8707110	HMA I-Lift 25-S-3, 950 mm, TLB 1.5-2 kg, blockierbar, Farben: RAL 7016, RAL 7035
52642-61100-8707110	HMA I-Lift 25-S-3, 950 mm, TLB 1.5-3.8 kg, Farben: RAL 7016, RAL 7035
52642-61200-8707110	HMA I-Lift 25-S-3, 950 mm, TLB 1.5-3.8 kg, blockierbar, Farben: RAL 7016, RAL 7035
52643-61100-8707110	HMA I-Lift 25-S-3, 950 mm, TLB 4.8-6.8 kg, Farben: RAL 7016, RAL 7035
52643-61200-8707110	HMA I-Lift 25-S-3, 950 mm, TLB 4.8-6.8 kg, blockierbar, Farben: RAL 7016, RAL 7035
52644-61100-8707110	HMA I-Lift 25-S-3, 950 mm, TLB 5.6-9.6 kg, Farben: RAL 7016, RAL 7035
52644-61200-8707110	HMA I-Lift 25-S-3, 950 mm, TLB 5.6-9.6 kg, blockierbar, Farben: RAL 7016, RAL 7035
52645-61100-8707110	HMA I-Lift 25-S-3, 950 mm, TLB 7.6-11.6 kg, Farben: RAL 7016, RAL 7035
52645-61200-8707110	HMA I-Lift 25-S-3, 950 mm, TLB 7.6-11.6 kg, blockierbar, Farben: RAL 7016, RAL 7035
52646-61100-8707110	HMA I-Lift 25-S-3, 950 mm, TLB 10-15 kg, Farben: RAL 7016, RAL 7035
52646-61200-8707110	HMA I-Lift 25-S-3, 950 mm, TLB 10-15 kg, blockierbar, Farben: RAL 7016, RAL 7035
52647-61100-8707110	HMA I-Lift 25-S-3, 950 mm, TLB 15.8-17.8 kg, Farben: RAL 7016, RAL 7035
52647-61200-8707110	HMA I-Lift 25-S-3, 950 mm, TLB 15.8-17.8 kg, blockierbar, Farben: RAL 7016, RAL 7035

HMA I-LIFT 25-S-4 (950 MM)

5264X-62XXX-XXXXXXX



Stufenlos höhenverstellbarer Tragarm, Systemlänge 950 mm, mit Fusslageranschluss Flansch oben und Kopflageranschluss HMA I-040 oben

- Standardfarben
 - RAL 7016 (Anthrazitgrau)
 - RAL 7035 (Lichtgrau)
 - Sonderfarben auf Anfrage
- Vertikaler Schwenkwinkel +/- 40° (+/-500 mm) mit stufenlos einstellbarer Hubbegrenzung bis auf +/- 0°
- Parallel geführte Lastaufhängung am Kopflager
- Hubarretierung mit Bedienerfreigabe (Option)
- Feinjustage des Traglastbereichs (TLB) mittels Stellschraube
- Innenliegender Kabelkanal mit 25 mm x 19 mm
- Horizontaler Drehbereich 300° mit in 30° Schritten einstellbarer Drehbereichsbegrenzung
- Eigengewicht: 14,6 kg

Typenschlüssel	Beschreibung
52641-62100-8707110	HMA I-Lift 25-S-4, 950 mm, TLB 1.5-2 kg, Farben: RAL 7016, RAL 7035
52641-62200-8707110	HMA I-Lift 25-S-4, 950 mm, TLB 1.5-2 kg, blockierbar, Farben: RAL 7016, RAL 7035
52642-62100-8707110	HMA I-Lift 25-S-4, 950 mm, TLB 1.5-3.8 kg, Farben: RAL 7016, RAL 7035
52642-62200-8707110	HMA I-Lift 25-S-4, 950 mm, TLB 1.5-3.8 kg, blockierbar, Farben: RAL 7016, RAL 7035
52643-62100-8707110	HMA I-Lift 25-S-4, 950 mm, TLB 4.8-6.8 kg, Farben: RAL 7016, RAL 7035
52643-62200-8707110	HMA I-Lift 25-S-4, 950 mm, TLB 4.8-6.8 kg, blockierbar, Farben: RAL 7016, RAL 7035
52644-62100-8707110	HMA I-Lift 25-S-4, 950 mm, TLB 5.6-9.6 kg, Farben: RAL 7016, RAL 7035
52644-62200-8707110	HMA I-Lift 25-S-4, 950 mm, TLB 5.6-9.6 kg, blockierbar, Farben: RAL 7016, RAL 7035
52645-62100-8707110	HMA I-Lift 25-S-4, 950 mm, TLB 7.6-11.6 kg, Farben: RAL 7016, RAL 7035
52645-62200-8707110	HMA I-Lift 25-S-4, 950 mm, TLB 7.6-11.6 kg, blockierbar, Farben: RAL 7016, RAL 7035
52646-62100-8707110	HMA I-Lift 25-S-4, 950 mm, TLB 10-15 kg, Farben: RAL 7016, RAL 7035
52646-62200-8707110	HMA I-Lift 25-S-4, 950 mm, TLB 10-15 kg, blockierbar, Farben: RAL 7016, RAL 7035
52647-62100-8707110	HMA I-Lift 25-S-4, 950 mm, TLB 15.8-17.8 kg, Farben: RAL 7016, RAL 7035
52647-62200-8707110	HMA I-Lift 25-S-4, 950 mm, TLB 15.8-17.8 kg, blockierbar, Farben: RAL 7016, RAL 7035